



Municipalidad de Raul Arsenio Ovedo
7 de Octubre y Simfioriano Bogarin

Ejecución Presupuestaria de Ingresos del 3er. Cuatrimestre

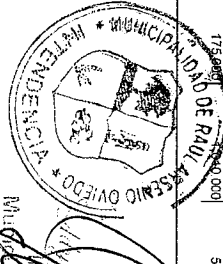
Ejercicio: 2017

Fecha: 10/07/2018
Página: 1

Codigo	Descripción de Rubro	P R E S U P U E S T O			Devengado / Recaudado			Total	Total	Total	S a l d o	% de		
		Inicial	Modificac.	Vigente	Anterior	Setiembre	Octubre						Noviembre	Diciembre
100.000	INGRESOS CORRIENTES	2.234.648,980	0	2.234.648,980	1.570.271,201	41.110,138	17.145,794	23.059,899	286.023,855	389.359,745	1.989.820,946	1.939.620,946	315.018,034	96,02 %
110.000	INGRESOS TRIBUTARIOS	1.096.500,000	0	1.096.500,000	807.672,017	31.869,997	12.649,594	14.898,398	9.878,327	69.294,316	876.965,333	876.965,333	219.533,697	79,97 %
112.000	IMPUESTOS SOBRE LA PROPIEDAD	665.000,000	0	665.000,000	430.684,998	18.910,902	8.941,466	10.439,065	5.251,153	43.539,606	474.224,594	474.224,594	190.775,405	71,31 %
112.001	IMPUESTOS INMOBILIARIO	390.000,000	0	390.000,000	313.007,016	14.092,159	7.991,424	7.893,080	2.788,467	32.253,130	345.280,146	345.280,146	44.739,954	88,52 %
112.003	IMPUESTO ADICIONAL A LOS BALDIOS	5.000,000	0	5.000,000	649,732	26,516	0	140,224	22,052	156,792	846,524	846,524	4.153,478	16,93 %
112.004	IMPUESTOS DE PATENTE A LOS RODADOS	195.000,000	0	195.000,000	113.787,240	4.792,227	1.270,042	1.804,781	2.442,534	10.309,694	124.096,924	124.096,924	70.903,076	63,63 %
112.005	IMPUESTO A LA CONSTRUCCIÓN	15.000,000	0	15.000,000	1.135,000	0	0	30,000	0	30,000	1.165,000	1.165,000	13.835,000	7,76 %
112.006	IMPUESTO AL FRACCIONAMIENTO DE TIERRA	10.000,000	0	10.000,000	2.106,000	0	180,000	570,000	0	750,000	2.896,000	2.896,000	7.144,000	28,56 %
112.007	IMPUESTO A LA TRANSF. DE BIENES RAICES	50.000,000	0	50.000,000	0	0	0	0	0	0	0	0	50.000,000	0,00 %
113.000	IMPUESTO INTERNO SIENES Y SERVICIOS	329.500,000	0	329.500,000	311.951,987	8.018,809	1.526,395	1.799,873	2.605,641	13.944,718	325.986,705	325.986,705	3.603,295	98,90 %
113.006	IMP. A LOS ESPECT. PUBLICOS Y JUEGOS DE AZ	2.000,000	0	2.000,000	340,000	0	0	30,000	0	30,000	370,000	370,000	1.630,000	18,50 %
113.012	IMP. DE PATENTE A LA PROFESION, COMERCIO	290.000,000	0	290.000,000	302.736,997	7.435,209	1.244,295	1.254,173	2.173,841	12.107,518	314.844,505	314.844,505	-24.844,505	100,56 %
113.013	IMP. A LA PUBLICIDAD Y PROPAGANDA	8.000,000	0	8.000,000	1.963,500	135,000	52,500	75,000	37,500	300,000	2.263,500	2.263,500	5.736,500	28,29 %
113.014	IMPUESTO A LAS OPERACIONES DE CREDITO	3.000,000	0	3.000,000	0	0	0	0	0	0	0	0	3.000,000	0,00 %
113.016	IMPUESTO A LAS RIFAS, VENTAS POR SORTIDO	1.000,000	0	1.000,000	0	0	0	0	0	0	0	0	1.000,000	0,00 %
113.016	IMP. AL TRANSPORTE COLECTIVO DE PASAJERO	1.000,000	0	1.000,000	0	0	0	0	0	0	0	0	1.000,000	0,00 %
113.017	IMP. AL REGISTRO DE MARCAS Y SEÑALES DE	3.000,000	0	3.000,000	292,400	38,800	21,400	31,200	20,000	111,400	403,800	403,800	2.596,200	13,48 %
113.018	IMP. EN PAPEL SELADO Y ESTAMPILLAS MUNI	14.500,000	0	14.500,000	5.811,500	319,800	153,200	306,000	311,600	1.100,800	6.912,400	6.912,400	7.997,600	47,67 %
113.019	IMPUESTOS DE CEMENTERIOS	500,000	0	500,000	0	0	0	0	0	0	0	0	500,000	0,00 %
113.027	IMPUESTO AL FAENAMIENTO	6.500,000	0	6.500,000	807,500	90,000	45,000	97,500	82,500	295,000	1.102,500	1.102,500	5.397,500	16,56 %
119.000	OTROS INGRESOS	102.000,000	0	102.000,000	65.035,042	4.940,266	2.181,733	2.668,440	2.019,539	11.809,992	76.845,034	76.845,034	25.154,966	75,33 %
119.003	MULTAS	18.000,000	0	18.000,000	5.914,293	2.153,847	896,488	1.054,651	907,153	4.982,139	10.886,432	10.886,432	7.103,568	60,53 %
119.005	CONTRIBUCION P/CONSERVACION DE PAVIMENTO	15.000,000	0	15.000,000	16.461,000	900,000	440,000	650,000	590,000	2.580,000	19.041,000	19.041,000	-4.041,000	128,94 %
119.006	CONTR. OBRAS MUN. PRODUC. VALOR INMOBILIARI	5.000,000	0	5.000,000	0	0	0	0	0	0	0	0	5.000,000	0,00 %
119.007	CONTR. ESP. ART. 166 LEY 3996/10 IMP. INMOB.	45.000,000	0	45.000,000	31.286,972	1.407,216	748,241	783,311	278,117	3.216,885	34.502,857	34.502,857	10.497,143	76,67 %
119.008	CONTR. ESP. ART. 166 LEY 3996/10 IMP. RODOAD	17.000,000	0	17.000,000	11.373,777	479,223	127,004	180,478	244,263	1.030,968	12.404,745	12.404,745	4.695,255	72,96 %
119.009	OTROS INGRESOS	2.000,000	0	2.000,000	0	0	0	0	0	0	0	0	2.000,000	0,00 %
130.000	INGRESOS NO TRIBUTARIOS	84.500,000	0	84.500,000	24.293,200	1.482,803	664,600	1.593,900	788,500	4.529,800	28.793,003	28.793,000	55.707,000	34,07 %
132.000	TASAS Y DERECHOS	76.000,000	0	76.000,000	24.199,500	1.482,803	664,600	1.593,900	788,500	4.529,800	28.729,300	28.729,300	47.270,700	37,90 %
132.021	TASAS POR SERVICIOS DESARROLLADO	11.000,000	0	11.000,000	4.625,000	380,000	160,000	295,000	175,000	1.100,000	5.635,000	5.635,000	5.365,000	51,22 %

Adelina Candia Sosa
Dirección de Armin. y Finanzas:
Municipalidad de Raul A. Ovedo

Adelina Candia Sosa
Contador Público
R.U.C. 3.851.551-2





Municipalidad de Raul Arsenio Oyiedo
7 de Octubre y Sinfoniano Bogarín

Ejecución Presupuestaria de Ingresos del 3er. Cuatrimestre
Ejercicio: 2017

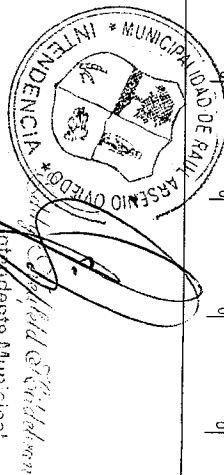
Fecha: 10/01/2018
Página: 2

Código	Descripción de Rubro	P.R.E.S.U.P.U.E.S.T.I.O		Acumulado Anterior	Devengado / Recaudado				Total Cuatrimestre	Total Devengado	Total Recaudado	Saldo Presupuesto	% de Ejes.
		Inicial	Modificac. Yegente		Septiembre	Octubre	Noviembre	Diciembre					
132.022	TASAS POR CONST. E INSP. DE PESAS Y ME	8,000,000	8,000,000	2,770,000	180,000	70,000	100,000	50,000	410,000	3,180,000	3,180,000	4,820,000	39.75%
132.023	TASAS POR INSP. DE INSTALACIONES	6,000,000	6,000,000	2,550,000	180,000	70,000	100,000	50,000	400,000	2,990,000	2,990,000	3,070,000	48.83%
132.026	TASAS POR COL. BASURA, LIMF. VIA PUBLICA	10,000,000	10,000,000	1,910,000	90,000	40,000	400,000	70,000	600,000	2,510,000	2,510,000	7,480,000	25.10%
132.028	TASAS POR TABLADA	6,000,000	6,000,000	1,111,500	136,800	102,800	96,900	65,500	421,800	1,593,300	1,593,300	4,466,700	25.55%
132.032	TASAS PICONOS DE PARQUES, JARDINES Y PASEO	20,000,000	20,000,000	1,910,000	90,000	40,000	400,000	70,000	600,000	2,510,000	2,510,000	17,490,000	12.55%
132.032	DERECHO EXPL. LINEAS DE TRANSPORTE	1,000,000	1,000,000	0	0	0	0	0	0	0	0	1,000,000	0.00%
132.035	TASA POR INSPECCION AUTOVEHICULOS	14,000,000	14,000,000	9,343,000	416,000	182,000	202,000	288,000	1,088,000	10,431,000	10,431,000	3,569,000	74.50%
133.000	MULTAS Y OTROS DERECHOS NO TRIBUTARIOS	8,500,000	8,500,000	63,700	0	0	0	0	0	63,700	63,700	8,436,300	0.74%
133.001	MULTAS	7,500,000	7,500,000	63,700	0	0	0	0	0	63,700	63,700	7,436,300	0.84%
133.089	OTROS	1,000,000	1,000,000	0	0	0	0	0	0	0	0	1,000,000	0.00%
140.000	VENTA DE BIENES Y SERVICIOS ADM. PUBLICA	201,000,000	201,000,000	148,956,770	7,157,401	3,471,800	6,052,600	6,040,200	22,721,801	171,678,571	171,678,571	29,321,429	85.41%
141.000	VENTA DE BIENES DE LA ADM. PUBLICA	41,000,000	41,000,000	25,507,370	1,226,000	511,000	734,000	1,076,000	3,546,000	29,053,370	29,053,370	11,946,630	70.86%
141.009	VTA LIBROS, FORM. INF. TECNICO Y PROV. PLANO	23,000,000	23,000,000	20,941,370	1,012,000	421,000	692,000	932,000	2,997,000	23,938,370	23,938,370	-938,370	104.07%
141.010	PROV. DE DISTINTIVOS PARA VEHICULOS AUTO	18,000,000	18,000,000	4,566,000	213,000	90,000	102,000	144,000	549,000	5,115,000	5,115,000	12,885,000	28.41%
142.000	VENTA DE SERVICIOS DE LA ADM. PUBLICA	160,000,000	160,000,000	123,448,400	5,932,401	2,960,800	5,316,600	4,964,200	19,175,801	142,625,201	142,625,201	17,374,799	89.14%
142.016	SERVICIOS TÈC. Y ADMINISTRATIVOS EN GRAL	160,000,000	160,000,000	123,448,400	5,932,401	2,960,800	5,316,600	4,964,200	19,175,801	142,625,201	142,625,201	17,374,799	89.14%
150.000	TRANSFERENCIAS CORRIENTES	802,453,293	802,453,293	573,648,414	0	0	0	270,513,828	270,513,828	844,163,242	844,163,242	-41,709,949	105.19%
153.000	TRANSF. CONSOLID. DE ENTID. Y ORG. DEL EST	785,453,293	785,453,293	538,571,214	0	0	0	270,513,828	270,513,828	809,085,042	809,085,042	-23,631,749	103.00%
153.070	APORTES DEL GOB. CENTRAL CON ROYALTIES	402,556,274	402,556,274	260,416,985	0	0	0	150,089,525	150,089,525	410,508,510	410,508,510	-7,552,256	101.97%
153.080	APORTES GOB. CENTRAL (FONACIDE)	14,000,000	14,000,000	53,238,080	0	0	0	45,960,725	45,960,725	98,799,815	98,799,815	-84,799,815	705.71%
153.090	APORTE GOB. CENTRAL (FONACIDE)	368,897,019	368,897,019	224,913,139	0	0	0	74,883,578	74,883,578	299,776,717	299,776,717	69,120,902	81.26%
154.000	TRANSF. DE MINISTERIO DE HACIENDA	17,000,000	17,000,000	35,078,200	0	0	0	0	35,078,200	35,078,200	35,078,200	-18,078,200	208.34%
154.010	APORTES DE MUNIC. - MENORES RECURSOS	17,000,000	17,000,000	35,078,200	0	0	0	0	35,078,200	35,078,200	35,078,200	-18,078,200	208.34%
160.000	RENTA DE LA PROPIEDAD	43,000,000	43,000,000	975,000	120,000	90,000	85,000	75,000	370,000	1,345,000	1,345,000	41,655,000	3.12%
163.000	ARRENDAM. DE INMUEBLES, TIERRAS, TERRENO	43,000,000	43,000,000	975,000	120,000	90,000	85,000	75,000	370,000	1,345,000	1,345,000	41,655,000	3.12%
163.011	USUFRUCTO DE TIERRA EN CEMENTERIOS	3,000,000	3,000,000	0	0	0	0	0	0	0	0	3,000,000	0.00%
163.013	OCCUPACION PRECARIA DE BIENES DE DOM. PUBL.	1,000,000	1,000,000	0	0	0	0	0	0	0	0	1,000,000	0.00%
163.015	USO DE MATADERO MUNICIPAL	5,000,000	5,000,000	585,000	72,000	54,000	51,000	45,000	222,000	807,000	807,000	4,193,000	16.14%
163.016	USO DE PLOQUETE MUNICIPAL	3,000,000	3,000,000	399,000	48,000	36,000	34,000	30,000	148,000	538,000	538,000	2,462,000	17.93%
163.018	USO DE EDIFICIOS MUNICIPALES	30,000,000	30,000,000	0	0	0	0	0	0	0	0	30,000,000	0.00%



Adelina Candia Sosa
Dirección de Adm. y Finanzas
Municipalidad de Raul A. Oyiedo

Adelina Candia Sosa
Contador Público
C. 551-2



Adelina Candia Sosa
Intendente Municipal
Municipalidad de Raul A. Oyiedo



Municipalidad de Raul Arsenio Oviedo
7 de Octubre y Sinfoniano Bogarín

Ejecución Presupuestaria de Ingresos del 3er. Cuatrimestre

Ejercicio: 2017

Fecha: 10/01/2018
Página: 3

Codigo	Descripción de Rubro	PRESUPUESTO		Acumulado Anterior	Devengado / Recaudado			Total Cuatrimestre	Total Devengado	Total Recaudado	Saldo Presupuesto	% de Ejec.		
		Inicial	Modificac. Vegetite		Setiembre	Octubre	Noviembre						Diciembre	
163,028	USO DE GIMNACIO MUNICIPAL	1,000,000	0	0	0	0	0	0	0	1,000,000	0,00 %			
190,000	VARIOS	27,195,697	0	14,754,800	480,000	270,000	440,000	740,000	1,930,000	16,594,800	10,510,897	61,35 %		
191,000	VARIOS	27,195,697	0	14,754,800	480,000	270,000	440,000	740,000	1,930,000	16,594,800	10,510,897	61,35 %		
191,009	VARIOS OPACI RET. REGISTRO	27,195,697	0	14,754,800	480,000	270,000	440,000	740,000	1,930,000	16,594,800	10,510,897	61,35 %		
200,000	INGRESOS DE CAPITAL	2,586,994,810	0	1,719,164,890	0	0	0	899,616,148	2,608,781,038	2,608,781,038	-21,796,228	100,84 %		
220,000	TRANSFERENCIAS DE CAPITAL	2,586,994,810	0	1,719,164,890	0	0	0	899,616,148	2,608,781,038	2,608,781,038	-21,796,228	100,84 %		
223,000	TRAS CONSOL DE ENT Y ORG DEL ESTADO	2,516,994,810	0	1,504,597,117	0	0	0	899,616,148	2,394,213,265	2,394,213,265	124,771,545	95,04 %		
223,070	APORTE DEL GOB. CENTRAL CON ROYALTIES	1,610,225,098	0	1,041,675,943	0	0	0	800,358,103	1,642,034,046	1,642,034,046	-31,908,948	101,97 %		
223,080	APORTE GOB. CENTRAL CANON JUEGOS DE AZAR	48,000,000	0	0	0	0	0	0	0	0	48,000,000	0,00 %		
223,090	APORTE GOB. CENTRAL (FONACIDE)	860,759,712	0	462,921,174	0	0	0	289,258,045	752,179,219	752,179,219	108,580,493	87,38 %		
224,000	TRANSF. DE ENTIDADES Y ORGAN DEL ESTADO	68,000,000	0	214,567,773	0	0	0	0	214,567,773	214,567,773	-146,567,773	315,54 %		
224,010	APORTE DE MUNICIPALIDADES DE MEN RECURSO	68,000,000	0	214,567,773	0	0	0	0	214,567,773	214,567,773	-146,567,773	315,54 %		
300,000	RECURSOS DE FINANCIAMIENTO	0	0	2,266,734,494	0	0	0	0	2,266,734,494	2,266,734,494	0	100,00 %		
340,000	Saldo Ejercicio Anterior	0	2,266,734,494	2,266,734,494	0	0	0	0	2,266,734,494	2,266,734,494	0	100,00 %		
341,000	Saldo Inicial de Recursos Institucional	0	1,469,946,476	1,469,946,476	0	0	0	0	1,469,946,476	1,469,946,476	0	100,00 %		
341,010	Recurso Propios	0	1,469,946,476	1,469,946,476	0	0	0	0	1,469,946,476	1,469,946,476	0	100,00 %		
341,040	Recurso de Royalties	0	391,989,386	391,989,386	0	0	0	0	391,989,386	391,989,386	0	100,00 %		
343,000	Saldo de Transferencias del Fonacide	0	1,077,957,080	1,077,957,080	0	0	0	0	1,077,957,080	1,077,957,080	0	100,00 %		
343,023	Saldo Inicial Fonacide	0	796,788,018	796,788,018	0	0	0	0	796,788,018	796,788,018	0	100,00 %		
TOTALES		4,841,633,790	2,266,734,494	7,108,368,284	5,556,170,585	41,110,198	17,145,794	23,089,898	1,177,850,003	1,258,975,893	5,845,196,478	6,816,146,478	293,221,805	95,87 %



Adelina Candia Sosa
Intendente Municipal
Municipalidad de Raul A. Oviedo

Adelina Candia Sosa
Contador Público
R.U.C. 3.851.551 - 2



Adelina Candia Sosa
Intendente Municipal
Municipalidad de Raul A. Oviedo



Municipalidad de Raul Arsenio
7 de Octubre y Sinfoniano Bogarin - Tel.: 0528 222871
R.U.C.: 80020947-8

Fecha : 10/01/2018
Página : 1

Ejecucion Presupuestaria Consolidado Gastos 3er. Cuatrimestre
Ejercicio : 2017

Rubro	Descripción	PRESUPUESTO			Acumulado % Cuatr.	OBLIGADO/PAGADO					Total Obligado	Total Pagado	Saldo Presupuesto	Obligac. Pendiente	% Ejer.
		Original	Modific.	Actual		Setiembre	Octubre	Noviembre	Diciembre	Cuatrimest.					
1.000.00.000	GASTOS CORRIENTES	2.254.648,960	806.617,217	3.061.266,197	1.727.557,448	150.948,272	233.470,102	452.053,938	237.447,346	1.073.457,668	2.801.009,106	2.801.009,106	280.251,091	0	91,48 %
1.100.00.000	SERVICIOS PERSONALES	853.140,000	20.000,000	873.140,000	529.445,000	17.398.000	93.980,000	68.425,000	88.056,567	287.857,567	797.302,567	797.302,567	75.837,333	0	91,31 %
1.110.00.000	REMUNERACIONES BASICAS	504.900,000	0	504.900,000	305.200,000	11.850,000	52.000,000	3.350,000	44.500,000	147.700,000	452.900,000	452.900,000	49.000,000	0	90,23 %
1.117.30.001	SUELDOS	252.000,000	0	252.000,000	159.200,000	6.800,000	35.400,000	21.000,000	0	63.200,000	222.500,000	222.500,000	29.500,000	0	88,28 %
1.112.30.001	DIETAS	118.800,000	0	118.800,000	79.200,000	1.100,000	8.800,000	9.900,000	9.300,000	29.150,000	108.350,000	108.350,000	10.450,000	0	91,20 %
1.113.30.001	GASTOS DE REPRESENTACION	100.200,000	0	100.200,000	66.800,000	3.950,000	7.800,000	8.500,000	4.950,000	25.050,000	91.650,000	91.650,000	8.350,000	0	91,66 %
1.114.30.001	AGUINALDO	30.900,000	0	30.900,000	0	0	0	0	30.200,000	30.200,000	30.200,000	30.000,000	700,000	0	97,73 %
1.120.00.000	REMUNERACIONES TEMPORALES	20.000,000	10.000,000	30.000,000	21.500,000	500,000	6.000,000	0	2.000,000	8.500,000	30.000,000	30.000,000	0	0	100,00 %
1.123.30.001	REMUNERACIONES EXTRAORDINARIAS	20.000,000	10.000,000	30.000,000	21.500,000	500,000	6.000,000	0	2.000,000	8.500,000	30.000,000	30.000,000	0	0	100,00 %
1.130.00.000	ASIGNACIONES COMPLEMENTARIAS	17.640,000	0	17.640,000	10.480,000	0	1.430,000	2.860,000	0	4.290,000	14.770,000	14.770,000	2.870,000	0	83,73 %
1.134.30.001	AFORTE ALIBULATORIO DEL EMPLEADOR	17.640,000	0	17.640,000	10.480,000	0	1.430,000	2.860,000	0	4.290,000	14.770,000	14.770,000	2.870,000	0	83,73 %
1.136.30.001	BONIFICACIONES POR VENTAS	0	0	0	0	0	0	0	0	0	0	0	0	0	0,00 %
1.140.00.000	PERSONAL CONTRATADO	313.600,000	10.000,000	323.600,000	192.255,000	6.046,000	34.550,000	28.215,000	41.556,567	107.367,567	299.632,567	299.632,567	23.957,333	0	92,59 %
1.144.30.001	JORNALAS	159.400,000	0	159.400,000	100.855,000	1.250,000	19.750,000	12.815,000	20.756,567	54.571,567	155.436,567	155.436,567	2.953,333	0	98,12 %
1.144.30.011	JORNALAS	96.200,000	0	96.200,000	55.400,000	1.500,000	11.800,000	7.400,000	14.800,000	35.500,000	90.900,000	90.900,000	5.300,000	0	94,49 %
1.145.30.001	HONORARIOS PROFESIONALES	50.000,000	10.000,000	60.000,000	36.000,000	2.296,000	3.000,000	6.000,000	6.000,000	17.296,000	53.296,000	53.296,000	6.704,000	0	88,82 %
1.145.30.011	HONORARIOS PROFESIONALES	9.000,000	0	9.000,000	0	0	0	0	0	0	0	0	9.000,000	0	0,00 %
1.199.30.001	OTROS GASTOS DEL PERSONAL	0	0	0	0	0	0	0	0	0	0	0	0	0	0,00 %
1.200.00.000	SERVICIOS NO PERSONALES	283.394,873	140.000,000	423.394,873	275.952,584	52.404,048	26.359,085	43.828,988	6.909,153	129.501,274	406.453,858	406.453,858	26.941,015	0	93,78 %
1.210.00.000	SERVICIOS BASICOS	30.000,000	5.000,000	35.000,000	20.908,423	1.786,048	4.373,585	2.975,088	6.994,633	9.814,374	30.719,797	30.719,797	4.280,203	0	87,77 %
1.210.30.001	SERVICIOS BASICOS	30.000,000	5.000,000	35.000,000	20.908,423	1.786,048	4.373,585	2.975,088	6.994,633	9.814,374	30.719,797	30.719,797	4.280,203	0	87,77 %
1.230.00.000	PASAJES Y VIATICOS	30.000,000	10.000,000	40.000,000	23.600,880	3.989,000	4.153,000	6.216,500	2.028,000	16.386,500	39.987,300	39.987,300	12.700	0	99,96 %
1.230.30.001	PASAJES Y VIATICOS	30.000,000	10.000,000	40.000,000	23.600,880	3.989,000	4.153,000	6.216,500	2.028,000	16.386,500	39.987,300	39.987,300	12.700	0	99,96 %
1.240.00.000	GASTOS PISERVA DE ASEO MANT Y REPARACIONE	58.394,873	19.000,000	77.394,873	57.336,950	4.237,500	7.538,000	8.284,000	0	20.057,500	77.394,450	77.394,450	423	0	99,99 %
1.240.30.001	GASTOS PISERVA DE ASEO MANT Y REPARACIONE	58.394,873	19.000,000	77.394,873	57.336,950	4.237,500	7.538,000	8.284,000	0	20.057,500	77.394,450	77.394,450	423	0	99,99 %
1.240.30.008	GASTOS POR SERVIDE ASEO, MANT. Y REPARAC	17.000,000	0	17.000,000	15.970,000	972,000	40,000	18,000	0	1.030,000	17.000,000	17.000,000	0	0	100,00 %
1.260.00.000	SERVICIOS TECNICOS Y PROFESIONALES	95.000,000	0	95.000,000	55.178,937	4.850,000	890,000	10.918,000	820,000	17.478,000	72.556,937	72.556,937	22.343,063	0	76,48 %
1.260.30.001	SERVICIOS TECNICOS Y PROFESIONALES	39.000,000	0	39.000,000	30.906,985	2.850,000	890,000	2.978,000	4.50,000	7.108,000	38.014,985	38.014,985	985,015	0	97,47 %
1.260.30.007	SERVICIOS TECNICOS Y PROFESIONALES	6.000,000	0	6.000,000	5.628,952	0	0	0	370,000	370,000	5.998,952	5.998,952	1,048	0	99,89 %
1.260.30.011	SERVICIOS TECNICOS PROFESIONALES	50.000,000	0	50.000,000	18.643,000	2.000,000	0	8.000,000	0	10.000,000	28.643,000	28.643,000	21.357,000	0	57,28 %
1.270.00.000	SERVICIO SOCIAL	40.000,000	0	40.000,000	69.978,012	15.665,100	4.156,500	6.108,000	2.891,500	29.021,100	98.999,112	98.999,112	888	0	99,99 %
1.270.30.001	SERVICIO SOCIAL	40.000,000	0	40.000,000	69.978,012	15.665,100	4.156,500	6.108,000	2.891,500	29.021,100	98.999,112	98.999,112	888	0	99,99 %
1.280.00.000	OTROS SERVICIOS-GENERALES	40.000,000	47.000,000	87.000,000	49.949,462	21.994,400	5.248,000	9.329,400	475,000	36.746,800	86.696,262	86.696,262	303,738	0	99,65 %
1.280.30.001	SERVICIOS DE REPARACIONE	40.000,000	47.000,000	87.000,000	49.949,462	21.994,400	5.248,000	9.329,400	475,000	36.746,800	86.696,262	86.696,262	303,738	0	99,65 %
1.300.00.000	Bienes de Capital	299.487,089	235.880,812	535.367,901	359.546,360	67.959,200	26.846,059	9.500,990	51.543,002	155.348,381	514.894,721	514.894,721	5.473,179	0	96,41 %

[Firma]
Director de Admin. y Finanzas
Municipalidad de Raul A. Ovedo

[Firma]
Consejero Pedagógico
Municipalidad de Raul A. Ovedo

[Firma]
Municipalidad de Raul A. Ovedo

0528 222871 - 2




Municipalidad de Raul Arsenio
7 de Octubre y Simoforano Bogarin - Tel.: 0528 222871
R.U.C.: 80020947-8

Fecha: 10/01/2018
Página: 2

Ejecucion Presupuestaria Consolidado Gastos 3er. Cuatrimestre
Ejercicio : 2017

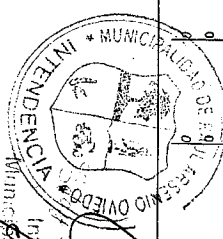
Rubro	Descripción	PRESUPUESTO			Acumul. 1º y 2º Cuatr.	OBLIGADO/PAGADO					Total Cuatrimest.	Total Obligado	Total Pagado	Saldo Presupuestario	Obligado Pendiente	%
		Inicial	Modif.	Actual		Setiembre	Octubre	Noviembre	Diciembre	Chaquimest.						
1.320.00.000	TEXTILES Y VESTUARIOS	10.000.000	18.000.000	28.000.000	13.342.500	9.960.000	893.000	809.000	809.000	2.145.100	13.808.100	27.150.600	27.150.600	849.400	0	96.96%
1.330.00.000	PROD. DE PAPEL CARTON E IMPRESOS	10.000.000	18.000.000	28.000.000	13.342.500	9.960.000	893.000	809.000	809.000	2.145.100	13.808.100	27.150.600	27.150.600	849.400	0	96.96%
1.330.30.001	PROD. DE PAPEL CARTON E IMPRESOS	20.000.000	-7.000.000	13.000.000	10.510.800	450.000	625.600	625.600	625.600	646.000	2.404.500	12.914.500	12.914.500	85.500	0	99.34%
1.340.00.000	BIENES DE CONSUMO DE OFICINA E INSUMOS	24.130.814	14.000.000	38.130.814	31.082.350	2.213.500	578.300	2.916.190	2.916.190	1.339.009	7.048.990	38.129.340	38.129.340	1.474	0	99.99%
1.340.30.007	BIENES DE CONSUMO DE OFIC. E INSUMOS	21.130.814	14.000.000	35.130.814	28.382.350	2.213.500	381.000	2.916.190	2.916.190	1.257.000	6.761.990	35.130.040	35.130.040	774	0	99.99%
1.360.00.000	COMBUSTIBLES Y LUBRICANTES	3.000.000	0	3.000.000	2.720.000	0	197.300	0	0	82.000	279.300	2.999.300	2.999.300	700	0	99.97%
1.360.30.001	COMBUSTIBLES Y LUBRICANTES	230.000.000	156.989.396	386.989.396	246.894.310	52.897.000	19.986.189	3.846.000	3.846.000	47.411.802	123.921.071	370.815.381	370.815.381	16.174.016	0	95.82%
1.360.30.011	COMBUSTIBLES Y LUBRICANTES	50.000.000	6.999.396	56.999.396	17.280.410	3.923.500	6.415.400	3.846.000	3.846.000	10.900.000	25.084.900	42.345.310	42.345.310	14.644.066	0	74.30%
1.390.00.000	OTROS BIENES DE CONSUMO	180.000.000	150.000.000	330.000.000	229.633.900	48.773.500	13.550.789	0	0	38.511.902	98.936.171	328.470.071	328.470.071	1.529.929	0	99.53%
1.390.30.001	OTROS BIENES DE CONSUMO	14.356.274	53.591.416	67.947.690	57.717.200	2.038.700	4.793.900	1.346.000	1.346.000	0	8.187.700	65.884.900	65.884.900	2.062.780	0	98.69%
1.390.30.007	OTROS BIENES DE CONSUMO	10.000.000	28.000.000	38.000.000	29.973.200	2.038.700	4.793.900	1.346.000	1.346.000	0	8.017.700	37.990.900	37.990.900	9.100	0	99.97%
1.390.30.011	OTROS BIENES DE CONSUMO	3.000.000	3.000.000	3.000.000	2.820.000	2.038.700	4.793.900	1.346.000	1.346.000	0	150.000	2.970.000	2.970.000	30.000	0	99.00%
1.400.00.000	BIENES E INSUMOS	1.336.274	25.591.416	26.927.690	24.924.000	0	0	0	0	0	0	24.924.000	24.924.000	2.023.690	0	92.49%
1.410.00.000	BIENES E INSUMOS SECTOR AGROPEC.	66.000.000	40.000.000	106.000.000	0	0	91.506.000	0	0	1.974.000	99.480.000	99.480.000	99.480.000	6.520.000	0	93.84%
1.411.30.011	ANIMALES Y PRODUCTOS PECUARIOS	0	40.000.000	40.000.000	0	0	37.506.000	0	0	1.974.000	39.480.000	39.480.000	39.480.000	520.000	0	98.70%
1.450.00.000	TIERRAS, TERRENOS Y EDIFICACIONES	66.000.000	0	66.000.000	0	0	60.000.000	0	0	1.974.000	39.480.000	60.000.000	60.000.000	6.000.000	0	90.90%
1.450.30.011	TIERRAS, TERRENOS Y EDIFICACIONES	66.000.000	0	66.000.000	0	0	60.000.000	0	0	1.974.000	39.480.000	60.000.000	60.000.000	6.000.000	0	90.90%
1.800.00.000	TRANSFERENCIAS	713.827.019	371.936.405	1.084.663.424	561.607.504	13.325.024	86.294.948	232.695.890	232.695.890	88.964.524	421.270.365	982.877.869	982.877.869	101.785.564	0	90.61%
1.830.00.000	OTRAS TRANSFER. CORR. AL SECTOR PUBLICO	164.730.000	45.000.000	209.730.000	151.382.616	5.070.024	29.227.648	2.247.428	2.247.428	2.364.924	38.910.024	190.292.640	190.292.640	19.437.360	0	90.73%
1.831.30.001	CONSEJO DISTRICTAL DE SALUD	45.000.000	45.000.000	90.000.000	65.000.000	0	25.000.000	0	0	25.000.000	25.000.000	90.000.000	90.000.000	0	0	100.00%
1.833.30.001	TRANSFER. A GOBIERNOS DE MENORES RECURSOS	58.500.000	0	58.500.000	42.750.107	1.933.993	1.123.714	1.123.714	1.123.714	1.182.462	6.353.593	49.103.700	49.103.700	9.396.300	0	83.93%
1.834.30.001	TRANSFER. A GOBIERNOS DEPARTAMENTALES	58.500.000	0	58.500.000	42.750.107	1.933.993	1.123.714	1.123.714	1.123.714	1.182.462	6.353.593	49.103.700	49.103.700	9.396.300	0	83.93%
1.835.30.001	TRANSFER. LEY 5613/15 SNC	2.730.000	0	2.730.000	882.402	1.202.838	0	0	0	1.182.462	1.202.838	2.085.240	2.085.240	644.780	0	78.38%
1.840.00.000	TRANSF. CORR. AL SECTOR PRIVADO	548.897.019	0	548.897.019	410.224.888	8.295.000	57.057.300	230.448.432	230.448.432	86.599.600	382.360.332	792.585.220	792.585.220	82.348.204	0	90.58%
1.841.30.001	BECAS	10.000.000	20.000.000	30.000.000	15.000.000	0	15.000.000	0	0	2.500.000	15.000.000	30.000.000	30.000.000	0	0	100.00%
1.842.30.001	APORTE A ENT. EDUCATIVAS E INST. SFINES	20.000.000	34.000.000	54.000.000	36.711.000	0	14.000.000	0	0	2.500.000	15.000.000	30.000.000	30.000.000	0	0	100.00%
1.845.30.001	INDEMNIZACIONES	60.000.000	0	60.000.000	0	0	45.000.000	0	0	45.000.000	45.000.000	45.000.000	45.000.000	15.000.000	0	75.00%
1.846.30.001	SUBSID Y ASIST. A PERS. FAMILIAS SECT. PR	20.000.000	20.000.000	40.000.000	20.117.000	2.695.000	10.947.500	2.533.000	2.533.000	0	16.098.000	36.202.500	36.202.500	3.787.500	0	90.50%
1.848.30.003	TRANSF. PARA COMPLEMENTO NUTRICIONAL	388.897.019	239.036.405	627.933.424	281.155.788	0	182.915.432	84.099.600	84.099.600	267.015.032	548.170.820	548.170.820	548.170.820	59.782.804	0	90.16%
1.849.30.001	OPACI	30.000.000	-7.000.000	23.000.000	14.200.000	0	6.109.800	0	0	16.650.000	20.309.800	20.309.800	20.309.800	308.900	0	88.90%
1.849.30.003	OTRAS ENT. SFINES DE LUJURO	30.000.000	0	30.000.000	0	5.650.000	11.000.000	0	0	0	16.650.000	59.691.100	59.691.100	308.900	0	99.48%
1.900.00.000	OTROS GASTOS	30.000.000	0	30.000.000	0	0	0	0	0	0	0	0	0	30.000.000	0	0.00%
1.910.00.000	PAGO DE IMPUESTOS, TASAS, AGUAS Y SERVICIOS JUDICIALES	30.000.000	0	30.000.000	0	0	0	0	0	0	0	0	0	30.000.000	0	0.00%
1.975.30.001	GASTOS JUDICIALES	30.000.000	0	30.000.000	0	0	0	0	0	0	0	0	0	30.000.000	0	0.00%



Director de Admin. y Finanzas
Municipalidad de Raul A. Ovedes

[Signature]

Adelina Cardia Sosa
Contador Público
R.U.C. 3.851.551-2



Intendente Municipal
Municipalidad de Raul A. Ovedes

[Signature]



Municipalidad de Raul Arsenio
7 de Octubre y Simón Bolívar Bogarín - Tel.: 0528 222871
R.U.C.: 80020947-8

Fecha: 10/01/2018
Página: 3

Ejecucion Presupuestaria Consolidado Gastos 3er. Cuatrimestre
Ejercicio : 2017

Rubro	Descripción	PRESUPUESTO			OBLIGADO/PAGADO												Total Obligado	Total Pagado	Saldo Presupuestado	Obligado Pendiente	% Ejec.
		Inicial	Modif.	Actual	1er. Cuatr.	Setiembre	Octubre	Noviembre	Diciembre	Quatrimest.	Total	Pagado	Presupuesto	Fundido							
1.960.00.000	DEUDA PENDIENTE DE PAGO G.CTES. EJERC. ANTERIO	0	0	0	0	0	0	0	0	0	0	0	0	0	0	0	0	0	0,00 %		
1.960.30.000	DEUDAS PENDIENTES DE PAGO	0	0	0	0	0	0	0	0	0	0	0	0	0	0	0	0	0	0,00 %		
1.960.30.001	DEUDAS PENDIENTES DE PAGO	0	0	0	0	0	0	0	0	0	0	0	0	0	0	0	0	0	0,00 %		
2.000.00.000	GASTOS DE CAPITAL	2.586.984.810	1.460.117.277	4.047.102.087	1.519.803.168	95.686.550	321.728.822	726.305.190	392.618.793	1.546.236.555	3.066.041.523	3.066.041.523	981.080.564	0	0	0	0	75,75 %			
2.500.00.000	INVERSION FISICA	2.356.984.810	1.460.117.277	3.817.102.087	1.340.453.168	95.686.550	311.728.822	724.305.190	388.618.793	1.521.236.555	2.861.691.523	2.861.691.523	955.410.564	0	0	0	0	74,97 %			
2.500.00.000	CONSTRUCCIONES	1.625.984.810	1.025.117.277	2.651.102.087	541.781.320	72.636.550	193.146.050	616.752.640	344.028.793	1.226.773.633	1.768.554.353	1.768.554.353	882.547.734	0	0	0	0	66,71 %			
2.520.30.011	CONSTRUCCIONES	785.226.098	497.365.664	1.282.591.762	286.241.624	0	156.277.975	167.728.420	222.070.685	618.313.630	884.555.254	884.555.254	378.095.508	0	0	0	0	70,05 %			
2.521.30.003	CONSTRUCCIONES DE OBRAS DE USO PUBLICO	245.931.346	129.357.604	375.288.950	0	0	156.277.975	284.788.626	14.988.675	289.777.500	299.777.500	299.777.500	75.511.450	0	0	0	0	79,67 %			
2.522.30.003	CONSTRUCCIONES DE OBRAS DE USO INSTITUCI	614.828.386	399.394.029	1.071.222.375	276.539.689	0	36.868.075	164.634.595	706.979.233	308.691.903	594.221.599	594.221.599	428.000.776	0	0	0	0	57,65 %			
2.530.30.000	EQUIPOS Y HERRAMIENTAS MAYORES	320.000.000	395.000.000	715.000.000	497.988.000	0	106.464.780	58.426.000	44.405.000	208.284.760	706.272.760	706.272.760	8.727.260	0	0	0	0	98,77 %			
2.530.30.011	ADQ. DE MAQUIN. EQUIPOS Y HERRAM. MAYORE	320.000.000	395.000.000	715.000.000	497.988.000	0	106.464.780	58.426.000	44.405.000	208.284.760	706.272.760	706.272.760	8.727.260	0	0	0	0	98,77 %			
2.540.00.000	ADQ. DE EQUIPOS DE OFICINA Y COMPUTACION	55.000.000	70.000.000	125.000.000	66.182.630	0	2.010.000	6.130.000	1.175.000	11.890.000	77.992.630	77.992.630	47.007.370	0	0	0	0	62,39 %			
2.540.30.001	ADQ. DE EQUIPOS DE OFIC. Y COMPUTACION	0	40.000.000	40.000.000	19.120.000	0	2.010.000	6.130.000	1.175.000	11.890.000	31.010.000	31.010.000	6.890.000	0	0	0	0	77,52 %			
2.540.30.003	ADQ. DE EQUIPOS DE OFIC. Y COMPUTACION	0	30.000.000	30.000.000	0	0	0	0	0	0	0	0	30.000.000	0	0	0	0	0,00 %			
2.580.00.000	ESTUDIOS Y PROYECTOS DE INVERSION	55.000.000	0	55.000.000	46.992.630	0	0	0	0	0	46.992.630	46.992.630	8.017.370	0	0	0	0	85,42 %			
2.580.30.011	ESTUDIOS Y PROYECTOS DE INVERSION	140.000.000	-30.000.000	110.000.000	50.000.000	0	5.000.000	38.000.000	0	43.000.000	93.000.000	93.000.000	17.000.000	0	0	0	0	84,54 %			
2.590.00.000	OTROS GASTOS DE INVERSION Y REP. MAYOR	140.000.000	-30.000.000	110.000.000	50.000.000	0	5.000.000	38.000.000	0	43.000.000	93.000.000	93.000.000	17.000.000	0	0	0	0	84,54 %			
2.590.30.007	OTROS GASTOS DE INVERSION Y REP. MAYOR	216.000.000	0	216.000.000	184.581.218	0	6.118.022	4.997.580	0	31.290.672	215.871.790	215.871.790	128.210	0	0	0	0	99,54 %			
2.590.30.008	OTROS GASTOS DE INVERSION Y REP. MAYORES	48.000.000	0	48.000.000	40.713.500	0	1.950.000	0	0	7.243.400	47.956.900	47.956.900	43.700	0	0	0	0	99,91 %			
2.590.30.011	OTROS GASTOS DE INVERSION Y REP. MAYORES	68.000.000	0	68.000.000	48.974.268	0	824.622	0	0	19.049.622	67.963.890	67.963.890	36.110	0	0	0	0	99,84 %			
2.800.00.000	TRANSFERENCIAS	100.000.000	0	100.000.000	94.533.460	0	0	4.997.580	0	4.997.580	99.951.000	99.951.000	49.000	0	0	0	0	99,95 %			
2.890.00.000	TRANSF. DE CAP. AL SECTOR PRIV. VARIAS	230.000.000	0	230.000.000	179.350.000	0	10.000.000	12.000.000	3.000.000	25.000.000	204.350.000	204.350.000	25.650.000	0	0	0	0	88,84 %			
2.890.30.011	TRANSF. DE CAP. AL SECTOR PRIV. VARIAS	230.000.000	0	230.000.000	179.350.000	0	10.000.000	12.000.000	3.000.000	25.000.000	204.350.000	204.350.000	25.650.000	0	0	0	0	88,84 %			
TOTALES		4.841.633.790	2.286.734.484	7.108.368.284	3.247.354.816	246.069.822	555.198.924	1.186.381.128	630.066.139	2.619.686.013	5.867.050.629	5.867.050.629	1.241.317.635	0	0	0	0	82,53 %			

MUNICIPALIDAD DE RAUL ARSENI
DIRECCIÓN ADMINISTRATIVA Y FINANZAS
OVIDO
CARRIQUI
Dpto. Cuzco

[Signature]
Directora de Admin. y Finanzas
Municipalidad de Raul A. Ovidio

[Signature]
Asesora Carolina Sosa
Contador Público
C.I.C. 2451951-2

MUNICIPALIDAD DE RAUL ARSENI
DIRECCIÓN DE ATENCIÓN
OVIDO
CARRIQUI
Dpto. Cuzco

[Signature]
Municipalidad de Raul A. Ovidio



Municipalidad de Raul Arsenio Oviedo

7 de Octubre y Simón Bolívar - Tel.: 0528 222871
R.U.C.: 80020947-8

Fecha: 10/01/2018
Página: 1

Ejecucion Presupuestaria 3er. Cuatrimestre Ejercicio: 2017

Tipo Presupuesto: ACTIVIDADES CENTRALES
Programa: CONDUCCION SUPERIOR
Unidad Responsable: JUNTA MUNICIPAL

Rubro	Descripción	PRESUPUESTO			OBLIGADO/PAGADO					Total Cuatrimestre	Total Obligado	Saldo Presupuestado	Total Pagado	Obligac. Pendiente	% Elec.
		Inicial	Modific.	Actual	1º Cuatr.	2º Cuatr.	3º Cuatr.	4º Cuatr.	Total						
1.000.00.000	GASTOS CORRIENTES	212,800,000	1,300,000	214,100,000	134,800,000	1,650,000	17,200,000	16,850,000	26,200,000	61,900,000	196,700,000	17,400,000	196,700,000	0	91.87%
1.100.00.000	SERVICIOS PERSONALES	212,800,000	1,300,000	214,100,000	134,800,000	1,650,000	17,200,000	16,850,000	26,200,000	61,900,000	196,700,000	17,400,000	196,700,000	0	91.87%
1.110.00.000	REMUNERACIONES BASICAS	212,800,000	1,300,000	214,100,000	134,800,000	1,650,000	17,200,000	16,850,000	26,200,000	61,900,000	196,700,000	17,400,000	196,700,000	0	91.87%
1.111.30.001	SUELDOS	22,800,000	1,200,000	24,000,000	16,000,000	0	4,000,000	2,000,000	0	6,000,000	22,000,000	2,000,000	22,000,000	0	91.66%
1.112.30.001	DIETAS	118,800,000	0	118,800,000	79,200,000	1,100,000	8,800,000	9,900,000	9,350,000	29,150,000	108,350,000	10,450,000	108,350,000	0	91.20%
1.113.30.001	GASTOS DE REPRESENTACION	59,400,000	0	59,400,000	39,600,000	550,000	4,400,000	4,950,000	4,950,000	14,850,000	54,450,000	4,950,000	54,450,000	0	91.66%
1.114.30.001	AGUINALDO	11,800,000	100,000	11,900,000	0	0	0	0	11,900,000	11,900,000	11,900,000	0	11,900,000	0	100.00%
TOTALES		212,800,000	1,300,000	214,100,000	134,800,000	1,650,000	17,200,000	16,850,000	26,200,000	61,900,000	196,700,000	17,400,000	196,700,000	0	91.87%

MUNICIPALIDAD DE RAUL ARSENIANO OVIEDO
Dpto. Carabobo
DIRECCION DE ADMINISTRACION Y FINANZAS
Municipalidad de Raul A. Oviedo

[Signature]

Adelina Candia Sosa
Contador Público
0.9971.551-2

MUNICIPALIDAD DE RAUL ARSENIANO OVIEDO
VICEDIRECCION DE ADMINISTRACION Y FINANZAS
Municipalidad de Raul A. Oviedo

[Signature]



Municipalidad de Raul Arsenio Oyiedo

7 de Octubre y Sinfoniano Bogarrin - Tel.: 0528 222871
R.U.C. 80020947-8

Fecha: 10/01/2018
Página: 2

Ejecucion Presupuestaria 3er. Cuatrimestre Ejercicio : 2017

Tipo Presupuesto : ACTIVIDADES CENTRALES
Programa : CONDUCCION SUPERIOR
Unidad Responsable : INTENDENCIA MUNICIPAL

Rubro	Descripción	P.R.E.S.U.P.U.E.S.T.O				OBLIGADO/PAGADO												% Efect.
		Metod.	Actual	Acumul. % Cuatr.	Septiembre	Octubre	Noviembre	Diciembre	Total Cuatrimest.	Total Obligado	Saldo Presupuest.	Total Pagado	Obligac. Pendiente					
1.000.00.000	GASTOS CORRIENTES	1,270,396,697	350,689,396	1,621,085,093	982,994,760	96,560,772	190,919,333	139,384,506	73,861,844	500,726,455	1,483,721,215	137,363,868	1,483,721,215	0	91,57%			
1.100.00.000	SERVICIOS PERSONALES	535,140,000	18,700,000	553,840,000	339,245,000	14,246,000	64,990,000	44,175,000	47,056,667	170,476,667	509,702,667	44,137,333	509,702,667	0	92,03%			
1.110.00.000	REMUNERACIONES BASICAS	289,100,000	-1,300,000	287,800,000	170,400,000	10,200,000	34,800,000	22,500,000	18,300,000	85,800,000	256,200,000	31,600,000	256,200,000	0	89,02%			
1.111.30.001	SUELDOS	229,200,000	-1,200,000	228,000,000	143,200,000	6,800,000	31,400,000	19,100,000	0	57,300,000	200,500,000	27,500,000	200,500,000	0	87,93%			
1.112.30.001	GASTOS DE REPRESENTACION	40,800,000	0	40,800,000	27,200,000	3,400,000	3,400,000	3,400,000	0	10,200,000	37,400,000	3,400,000	37,400,000	0	91,65%			
1.114.30.001	AGUINALDO	19,100,000	-100,000	19,000,000	0	0	0	0	0	18,300,000	18,300,000	700,000	18,300,000	0	96,31%			
1.120.00.000	REMUNERACIONES TEMPORALES	20,000,000	10,000,000	30,000,000	21,500,000	500,000	6,000,000	0	2,000,000	8,500,000	30,000,000	0	30,000,000	0	100,00%			
1.123.30.001	ASIGNACIONES EXTRAORDINARIAS	20,000,000	10,000,000	30,000,000	21,500,000	500,000	6,000,000	0	2,000,000	8,500,000	30,000,000	0	30,000,000	0	100,00%			
1.130.00.000	ASIGNACIONES COMPLEMENTARIAS	17,640,000	0	17,640,000	10,480,000	0	1,430,000	2,860,000	0	4,290,000	14,770,000	2,870,000	14,770,000	0	83,73%			
1.134.30.001	APORTE LUBRICATIVO DEL EMPLEADOR	17,640,000	0	17,640,000	10,480,000	0	1,430,000	2,860,000	0	4,290,000	14,770,000	2,870,000	14,770,000	0	83,73%			
1.135.30.001	BONIFICACIONES POR VENTAS	0	0	0	0	0	0	0	0	0	0	0	0	0	0,00%			
1.140.00.000	PERSONAL CONTRATADO	208,400,000	10,000,000	218,400,000	136,865,000	3,546,000	22,750,000	18,815,000	26,756,667	71,867,667	208,732,667	9,667,333	208,732,667	0	95,57%			
1.144.30.001	JORNALAS	158,400,000	0	158,400,000	100,865,000	1,250,000	19,750,000	12,815,000	20,756,667	54,571,667	155,436,667	2,963,333	155,436,667	0	98,12%			
1.145.30.001	HONORARIOS PROFESIONALES	50,000,000	10,000,000	60,000,000	36,000,000	2,296,000	3,000,000	6,000,000	6,000,000	17,296,000	53,296,000	6,704,000	53,296,000	0	88,82%			
1.190.00.000	OTROS GASTOS	0	0	0	0	0	0	0	0	0	0	0	0	0	0,00%			
1.199.30.001	OTROS GASTOS DEL PERSONAL	0	0	0	0	0	0	0	0	0	0	0	0	0	0,00%			
1.200.00.000	SERVICIOS NO PERSONALES	243,394,873	140,000,000	383,394,873	258,309,584	50,404,048	26,359,085	35,828,988	6,909,153	119,501,274	377,810,858	5,584,015	377,810,858	0	98,54%			
1.210.00.000	SERVICIOS BASICOS	30,000,000	5,000,000	35,000,000	20,908,423	1,768,048	4,373,585	2,975,088	694,653	9,811,374	30,719,797	4,280,203	30,719,797	0	87,77%			
1.230.00.000	SERVICIOS BASICOS	30,000,000	5,000,000	35,000,000	20,908,423	1,768,048	4,373,585	2,975,088	694,653	9,811,374	30,719,797	4,280,203	30,719,797	0	87,77%			
1.230.00.000	PASAJES Y VIATICOS	30,000,000	10,000,000	40,000,000	23,600,800	3,989,000	4,153,000	6,216,500	2,028,000	16,386,500	39,987,300	12,700	39,987,300	0	99,96%			
1.230.30.001	PASAJES Y VIATICOS	30,000,000	10,000,000	40,000,000	23,600,800	3,989,000	4,153,000	6,216,500	2,028,000	16,386,500	39,987,300	12,700	39,987,300	0	99,96%			
1.240.00.000	GASTOS PREFERV DE ASO MANT Y REPARACIONE	58,394,873	19,000,000	77,394,873	57,336,950	4,237,500	7,538,000	8,282,000	0	20,057,500	77,394,450	423	77,394,450	0	99,99%			
1.240.30.001	GASTOS PREFERV DE ASO MANT Y REPARACIONE	41,394,873	19,000,000	60,394,873	41,366,950	3,265,500	7,499,000	8,264,000	0	19,027,500	60,394,450	423	60,394,450	0	99,99%			
1.240.30.008	GASTOS POR SERV DE ASO. MANT. Y REPARAC	17,000,000	0	17,000,000	15,970,000	972,000	40,000	18,000	0	1,030,000	17,000,000	0	17,000,000	0	100,00%			
1.260.00.000	SERVICIOS TECNICOS Y PROFESIONALES	45,000,000	0	45,000,000	36,535,937	2,850,000	890,000	2,918,000	450,000	7,708,000	44,013,937	986,063	44,013,937	0	97,80%			
1.260.30.001	SERVICIOS TECNICOS Y PROFESIONALES	39,000,000	0	39,000,000	30,966,985	2,850,000	890,000	2,918,000	450,000	7,708,000	38,014,985	985,015	38,014,985	0	97,47%			
1.260.30.007	SERVICIOS TECNICOS Y PROFESIONALES	6,000,000	0	6,000,000	5,628,952	0	0	0	370,000	370,000	5,998,952	1,048	5,998,952	0	99,98%			
1.270.00.000	SERVICIOS SOCIALES	40,000,000	59,000,000	99,000,000	69,978,012	15,865,100	4,156,500	6,108,000	2,891,500	29,021,100	98,999,112	888	98,999,112	0	99,99%			
1.270.30.001	SERVICIO SOCIAL	40,000,000	59,000,000	99,000,000	69,978,012	15,865,100	4,156,500	6,108,000	2,891,500	29,021,100	98,999,112	888	98,999,112	0	99,99%			
1.280.00.000	OTROS SERVICIOS EN GENERAL	40,000,000	47,000,000	87,000,000	49,349,462	21,694,400	5,248,000	9,329,400	475,000	36,746,800	86,696,262	303,738	86,696,262	0	99,66%			
1.280.30.001	SERVICIOS DE CEREMONIAL	40,000,000	47,000,000	87,000,000	49,349,462	21,694,400	5,248,000	9,329,400	475,000	36,746,800	86,696,262	303,738	86,696,262	0	99,66%			
1.300.00.000	BIENES DE CONSUMO E INSUMOS	117,130,814	59,989,396	177,120,210	104,986,460	18,585,700	13,295,300	9,600,000	15,031,100	56,512,190	161,500,650	15,619,560	161,500,650	0	91,18%			
1.320.00.000	TEXTILES Y VESTIARIOS	10,000,000	18,000,000	28,000,000	13,342,500	9,940,000	899,000	899,000	2,146,100	13,808,400	27,890,600	849,400	27,150,600	0	96,96%			

MUNICIPALIDAD DE RAUL ARSENI OYIEDO
DIRECCION ADMINISTRACION Y FINANZAS
Dpto. Caaguazú
Dirección de Adm. y Finanzas
Municipalidad de Raul A. Oyiedo

Adelina Candia Sosa
Contador Público
R.U.C. 3.851.551 - 2

MUNICIPALIDAD DE RAUL ARSENI OYIEDO
INTENDENCIA
Intendencia Municipal
Municipalidad de Raul A. Oyiedo



Municipalidad de Raul Arsenio Oviedo
7 de Octubre y Simón Bolívar - Tel.: 0528 222871
R.U.C.: 80020947-8

Ejecución Presupuestaria 3er. Cuatrimestre
Ejercicio : 2017

Tipo Presupuesto : ACTIVIDADES CENTRALES
Programa : CONDUCCION SUPERIOR
Unidad Responsable : INTENDENCIA MUNICIPAL

Fecha : 10/01/2018
Página : 3

Rubro	Descripción	PRESUPUESTO			OBLIGADO/PAGADO						Total		Total		Obligac. Pendiente	% Ejec.
		Inicial	Modific.	Actual	1º Cuatr.	2º Cuatr.	3º Cuatr.	Setiembre	Octubre	Noviembre	Diciembre	Cuatrimestre	Obligado	Presupuest.		
1.330.30.001	TEXTILES Y VESTUARIOS	10,000,000	18,000,000	28,000,000	13,342,500	10,510,000	4,960,000	893,000	809,000	2,146,100	13,808,100	27,150,600	849,400	27,150,600	0	96.36%
1.330.00.000	PROD. DE PAPEL, CARTON E IMPRESOS	20,000,000	-7,000,000	13,000,000	10,510,000	4,500,000	450,000	625,000	682,900	646,000	2,404,500	12,914,500	85,500	12,914,500	0	99.34%
1.340.00.006	BIENES DE CONSUMO DE OFICINA E INSUMOS	24,130,814	14,800,000	38,130,814	31,082,590	2,213,500	2,213,500	576,300	2,916,190	1,339,000	7,046,990	38,129,340	1,474	38,129,340	0	99.99%
1.340.30.001	BIENES DE CONSUMO DE OFICINA E INSUMOS	21,130,814	14,000,000	35,130,814	28,362,350	2,213,500	2,213,500	381,000	2,916,190	1,257,000	6,767,690	35,130,040	774	35,130,040	0	99.99%
1.340.30.007	BIENES DE CONSUMO DE OFIC. E INSUMOS	3,000,000	0	3,000,000	2,720,000	0	0	197,300	0	82,000	279,300	2,999,300	700	2,999,300	0	99.97%
1.360.00.000	COMBUSTIBLES Y LUBRICANTES	50,000,000	6,989,396	56,989,396	17,260,410	3,923,500	3,923,500	6,415,400	3,846,000	10,900,000	25,084,900	42,345,310	14,644,086	42,345,310	0	74.30%
1.390.00.000	OTROS BIENES DE CONSUMO	13,000,000	28,000,000	41,000,000	32,793,200	2,038,700	2,038,700	4,783,000	1,346,000	0	8,167,700	40,960,900	39,100	40,960,900	0	99.97%
1.390.30.001	OTROS BIENES DE CONSUMO	10,000,000	28,000,000	38,000,000	29,973,200	2,038,700	2,038,700	4,783,000	1,196,000	0	8,071,700	37,990,900	9,100	37,990,900	0	99.97%
1.390.30.007	OTROS BIENES DE CONSUMO	3,000,000	0	3,000,000	2,820,000	0	0	0	150,000	0	150,000	2,970,000	30,000	2,970,000	0	99.00%
1.800.00.000	TRANSPORTE	344,730,000	132,000,000	476,730,000	288,451,716	13,325,024	13,325,024	86,284,948	49,780,428	4,864,924	154,255,324	434,707,040	42,022,960	434,707,040	0	91.18%
1.830.00.000	OTRAS TRANSF. CORR. AL SECTOR PUBLICO	164,730,000	45,000,000	209,730,000	151,382,616	5,070,024	5,070,024	29,227,648	2,247,428	2,364,924	38,910,024	190,292,640	19,437,360	190,292,640	0	90.73%
1.831.30.001	CONSEJO DISTRICTAL DE SALUD	45,000,000	45,000,000	90,000,000	65,000,000	25,000,000	25,000,000	0	0	0	25,000,000	90,000,000	0	90,000,000	0	100.00%
1.833.30.001	TRANSF. A MONIC. DE MENORES RECURSOS	38,500,000	0	38,500,000	42,750,107	1,933,593	1,933,593	2,113,824	1,122,714	1,182,462	6,353,993	49,103,700	9,396,300	49,103,700	0	83.93%
1.834.30.001	TRANSF. A GOBIERNOS DEPARTAMENTALES	58,500,000	0	58,500,000	42,750,107	1,933,593	1,933,593	2,113,824	1,122,714	1,182,462	6,353,993	49,103,700	9,396,300	49,103,700	0	83.93%
1.835.30.001	TRANSF. LEY 531315 SNC	2,730,000	0	2,730,000	882,402	1,202,838	1,202,838	0	0	0	1,202,838	2,085,240	644,760	2,085,240	0	76.38%
1.840.00.000	TRANSP. CORR. AL SECTOR PRIVADO	180,000,000	87,000,000	267,000,000	129,069,100	8,255,000	8,255,000	57,057,300	47,553,000	2,500,000	115,345,300	244,414,400	22,585,600	244,414,400	0	91.54%
1.841.30.001	BECCAS	10,000,000	20,000,000	30,000,000	15,000,000	0	0	15,000,000	0	0	15,000,000	30,000,000	0	30,000,000	0	100.00%
1.842.30.001	APORTE A ENT. EDUCATIVAS E INST. S/INES	20,000,000	34,000,000	54,000,000	36,711,000	0	0	14,000,000	0	2,500,000	16,200,000	53,211,000	789,000	53,211,000	0	98.53%
1.845.30.001	INDENIZACIONES	60,000,000	0	60,000,000	0	0	0	0	45,000,000	0	45,000,000	45,000,000	15,000,000	45,000,000	0	75.00%
1.846.30.001	SUBSID Y ASIST. A PERS.FAMILIAS SECT PR	20,000,000	0	20,000,000	20,117,000	2,605,000	2,605,000	10,947,500	2,333,000	0	16,085,500	36,202,500	3,797,500	36,202,500	0	90.50%
1.849.30.001	OTRAS ENT. S/INES DE LUCRO	30,000,000	-7,000,000	23,000,000	14,200,000	0	0	6,109,800	0	0	6,109,800	20,309,800	2,690,200	20,309,800	0	88.30%
1.849.30.003	OTRAS ENT. S/INES DE LUCRO	40,000,000	20,000,000	60,000,000	43,041,100	5,650,000	5,650,000	10,947,500	2,333,000	0	16,650,000	59,691,100	308,900	59,691,100	0	99.48%
1.900.00.000	OTROS GASTOS	30,000,000	0	30,000,000	0	0	0	0	0	0	0	0	30,000,000	0	0.00%	
1.910.00.000	PAGO DE IMPUESTOS, TASAS Y GASTOS JUDICI	30,000,000	0	30,000,000	0	0	0	0	0	0	0	0	30,000,000	0	0.00%	
1.915.30.001	GASTOS JUDICIALES	30,000,000	0	30,000,000	0	0	0	0	0	0	0	0	30,000,000	0	0.00%	
1.960.00.000	DEUDA PEND DE PAGO G.CTAS. EJERC. ANTERIO	0	0	0	0	0	0	0	0	0	0	0	0	0	0	0.00%
1.960.30.000	DEUDAS PENDIENTES DE PAGO	0	0	0	0	0	0	0	0	0	0	0	0	0	0	0.00%
1.960.30.001	DEUDAS PENDIENTES DE PAGO	0	0	0	0	0	0	0	0	0	0	0	0	0	0	0.00%
2.000.00.000	GASTOS DE CAPITAL	116,000,000	40,000,000	156,000,000	108,747,768	22,750,000	22,750,000	8,128,022	6,130,000	1,175,000	38,183,022	146,930,790	9,069,210	146,930,790	0	94.18%
2.500.00.000	INVERSION FISICA	116,000,000	40,000,000	156,000,000	108,747,768	22,750,000	22,750,000	8,128,022	6,130,000	1,175,000	38,183,022	146,930,790	9,069,210	146,930,790	0	94.18%
2.540.00.000	ADQ DE BIENES DE OFIC Y COMPUTACION	0	40,000,000	40,000,000	19,120,000	2,575,000	2,575,000	2,010,000	6,130,000	1,175,000	11,890,000	31,010,000	8,990,000	31,010,000	0	77.52%

Municipalidad de Raul Arsenio Oviedo
DIRECCION ADMINISTRACION Y FINANZAS
Dpto. Contabilidad de la Municipalidad de Raul A. Oviedo
Adelina Candia Sosa
Contador Público

Municipalidad de Raul Arsenio Oviedo
DIRECCION ADMINISTRACION Y FINANZAS
Dpto. Contabilidad de la Municipalidad de Raul A. Oviedo
Adelina Candia Sosa
Contador Público

Municipalidad de Raul Arsenio Oviedo
DIRECCION ADMINISTRACION Y FINANZAS
Dpto. Contabilidad de la Municipalidad de Raul A. Oviedo
Adelina Candia Sosa
Contador Público



Municipalidad de Raul Arsenio Oviedo

7 de Octubre y Sinfoniano Bogarin - Tel: 0528 222871
R.U.C. 80020947-8

Fecha: 10/01/2018
Página: 4

Ejecucion Presupuestaria 3er. Cuatrimestre Ejercicio : 2017

Tipo Presupuesto : ACTIVIDADES CENTRALES
Programa : CONDUCCION SUPERIOR
Unidad Responsable : INTENDENCIA MUNICIPAL

Rubro	Descripción	F.R.E.S.U.P.U.E.S.T.O			Agumil 1928 Cuatr	OBLIGADO/PAGADO				Total Cuatrimestre	Total Obligado	Saldo Presupuest	Total Pagado	Obligac. Pendiente	% Ejec.
		Inicial	Modifite	Actual		Setiembre	Octubre	Noviembre	Diciembre						
2.540.30.001	ADQ DE EQUINOS DE OFIC. Y COMPUTACION	0	40.000,000	40.000,000	19.120,000	2.575,000	2.010,000	6.130,000	1.175,000	11.890,000	31.010,000	8.990,000	31.010,000	0	77,52%
2.590.00.000	OTROS G.TOS. DE INVERSION Y REP MAYOR	116.000,000	0	116.000,000	89.627,768	20.175,000	6.118,022	0	0	26.293,022	115.920,790	79.210	115.920,790	0	99,93%
2.590.30.007	OTROS GASTOS DE INVERSION Y REPARAYORES	48.000,000	0	48.000,000	40.713,500	1.950,000	5.293,400	0	0	7.243,400	47.956,900	43.100	47.956,900	0	99,91%
2.590.30.008	OTROS GASTOS DE INVERSION Y REPARAYORES	68.000,000	0	68.000,000	48.914,268	18.225,000	824,022	0	0	19.049,022	67.963,890	36.110	67.963,890	0	99,94%
TOTALES		1.386.395,687	390.689,396	1.777.085,083	1.091.742,528	119.310,772	199.047,355	145.514,506	75.036,844	538.909,477	1.630.652,005	146.433,078	1.630.652,005	0	91,75%

MUNICIPALIDAD DE RAUL ARSENIANO OVIEDO
DIRECCION ADMINISTRACION Y FINANZAS
C/O. Concepcion de Arminio y Finanza
Municipalidad de Raul A. Oviedo

[Signature]

[Signature]
Adelina Linares Boga
Contador Publico
R.U.C. 3.351.551-2

MUNICIPALIDAD DE RAUL ARSENIANO OVIEDO
INTENDENCIA

[Signature]
Intendente Municipal
Municipalidad de Raul A. Oviedo



Municipalidad de Raul Arsenio Oviedo

7 de Octubre y Sinfonía Bogarín - Tel.: 0528 222871

R.U.C.: 80020947-8

Fecha: 10/01/2018
Página: 5

Ejecucion Presupuestaria 3er. Cuatrimestre

Ejercicio : 2017


Tipo Presupuesto : PROGRAMAS DE ACCION
Programa : LEY 1309198 ROYALTIAS Y COMPEN
Unidad Responsable : DESARROLLO MUNICIPAL

Rubro	Descripción	PRESUPUESTO			Acumulado % de Cuentas	OBLIGADO/PAGADO						Total Cuatrimestre	Total Obligado	Saldo Presupuesto	Total Pagado	Obligado Pendiente	% Ejec.
		Inicial	Modif.	Actual		Septiembre	Octubre	Noviembre	Diciembre	Quatrimestre	Presupuesto						
1.000.00.000	GASTOS CORRIENTES	402,556,274	215,591,416	618,147,690	338,600,900	52,273,500	25,350,769	112,906,000	52,285,902	243,816,171	572,417,071	45,730,619	572,417,071	0	92.60%		
1.100.00.000	SERVICIOS PERSONALES	105,200,000	0	105,200,000	55,400,000	1,500,000	11,800,000	7,400,000	14,800,000	35,500,000	90,900,000	14,300,000	90,900,000	0	86.40%		
1.140.00.000	PERSONAL CONTRATADO	105,200,000	0	105,200,000	55,400,000	1,500,000	11,800,000	7,400,000	14,800,000	35,500,000	90,900,000	14,300,000	90,900,000	0	86.40%		
1.144.30.011	JORNALES	96,200,000	0	96,200,000	55,400,000	1,500,000	11,800,000	7,400,000	14,800,000	35,500,000	90,900,000	14,300,000	90,900,000	0	94.19%		
1.145.30.011	HONORARIOS PROFESIONALES	9,000,000	0	9,000,000	0	0	0	0	0	0	0	0	0	0	0.00%		
1.200.00.000	SERVICIOS NO PERSONALES	50,000,000	0	50,000,000	18,643,000	2,000,000	0	8,000,000	0	10,000,000	28,643,000	21,357,000	28,643,000	0	57.28%		
1.260.30.011	SERVICIOS TECNICOS PROFESIONALES	50,000,000	0	50,000,000	18,643,000	2,000,000	0	8,000,000	0	10,000,000	28,643,000	21,357,000	28,643,000	0	57.28%		
1.300.00.000	BIENES DE CONSUMO E INSUMO	181,356,274	175,591,416	356,947,690	254,557,900	48,773,500	13,550,769	0	36,511,902	98,836,171	353,394,071	3,553,619	353,394,071	0	99.53%		
1.360.30.011	COMBUSTIBLES Y LUBRICANTES	180,000,000	150,000,000	330,000,000	229,633,900	48,773,500	13,550,769	0	36,511,902	98,836,171	328,470,071	1,529,929	328,470,071	0	99.53%		
1.390.30.011	OTROS BIENES DE CONSUMO	1,356,274	25,591,416	26,947,690	24,924,000	0	0	0	0	0	24,924,000	2,023,690	24,924,000	0	92.49%		
1.400.00.000	BIENES DE CAMBIO	66,000,000	40,000,000	106,000,000	0	0	0	0	0	0	0	0	0	0	0.00%		
1.410.00.000	BIENES E INSUMOS SECTOR AGROPEC.	0	40,000,000	40,000,000	0	0	0	0	0	0	0	0	0	0	0.00%		
1.411.30.011	ANIMALES Y PRODUCTOS PECUARIOS	0	40,000,000	40,000,000	0	0	0	0	0	0	0	0	0	0	0.00%		
1.450.00.000	TIERRAS, TERRENOS Y EDIFICACIONES	66,000,000	0	66,000,000	0	0	0	0	0	0	60,000,000	6,000,000	60,000,000	0	90.90%		
2.000.00.000	GASTOS DE CAPITAL	1,580,225,098	862,365,664	2,442,590,762	1,135,515,704	72,835,550	276,732,725	280,551,970	269,475,685	899,595,530	2,035,111,634	437,479,128	2,035,111,634	0	82.30%		
2.520.30.011	CONSTRUCCIONES	765,225,098	497,365,664	1,262,590,762	566,165,704	72,835,550	266,732,725	268,551,970	266,475,685	874,595,530	1,830,761,634	411,829,128	1,830,761,634	0	81.63%		
2.530.30.011	EQUIPOS Y HERRAMIENTAS MAYORES	320,000,000	395,000,000	715,000,000	266,241,624	156,277,975	167,129,420	167,129,420	222,070,685	618,315,630	884,555,254	378,035,508	884,555,254	0	70.05%		
2.540.00.000	ADQ. DE MAQUIN. EQUIPOS Y HERRAM. MAYORE	320,000,000	395,000,000	715,000,000	266,241,624	156,277,975	167,129,420	167,129,420	222,070,685	618,315,630	884,555,254	378,035,508	884,555,254	0	70.05%		
2.540.30.011	ADQ. DE EQUIPOS DE OFICINA Y COMPUTACION	55,000,000	0	55,000,000	46,982,630	0	0	0	0	46,982,630	46,982,630	0	46,982,630	0	85.42%		
2.580.30.011	ESTUDIOS Y PROYECTOS DE INVERSION	140,000,000	-30,000,000	110,000,000	50,000,000	0	5,000,000	0	0	43,000,000	93,000,000	17,000,000	93,000,000	0	84.54%		
2.590.00.000	OTROS GASTOS DE INVERSION Y REP. MAYORES	100,000,000	0	100,000,000	94,953,450	0	0	4,997,550	0	4,997,550	99,951,000	49,000	99,951,000	0	99.95%		
2.800.00.000	TRANSFERENCIAS	230,000,000	0	230,000,000	179,350,000	0	10,000,000	12,000,000	3,000,000	25,000,000	204,350,000	25,650,000	204,350,000	0	88.84%		
2.890.00.000	TRANSF. DE CAPITAL SECTOR PRIV. Y GRANDES	230,000,000	0	230,000,000	179,350,000	0	10,000,000	12,000,000	3,000,000	25,000,000	204,350,000	25,650,000	204,350,000	0	88.84%		
2.899.30.011	TRANSF. DE CAPITAL SECTOR PRIV. Y GRANDES	230,000,000	0	230,000,000	179,350,000	0	10,000,000	12,000,000	3,000,000	25,000,000	204,350,000	25,650,000	204,350,000	0	88.84%		



Director General de Administración y Finanzas
Municipalidad de Raul A. Oviedo

Adelina Candia Sosa
Corredor Público
R.U.C. 3.351.551 - 2



Intendencia Municipal
Municipalidad de Raul A. Oviedo



Municipalidad de Raul Arsenio Oviedo

7 de Octubre y Simón Bolívar - Tel.: 0528 222871
R.U.C.: 80020947-8

Fecha: 10/07/2018
Página: 6

Ejecucion Presupuestaria 3er. Cuatrimestre Ejercicio : 2017

Tipo Presupuesto : PROGRAMAS DE ACCION
Programa : LEY 130998 ROYALTIES Y COMPEN
Unidad Responsable : DESARROLLO MUNICIPAL

Rubro	Descripción	PRE SUPUESTO			Acumul. 1ºº Cuatr.	OBLIGADO/PAGADO				Total Cuatrimestre	Total Obligado	Saldo Presupuest.	Total Pagado	Obligac. Pendiente	% Ejec.
		Inicial	Modific.	Actual		Setiembre	Octubre	Noviembre	Diciembre						
TOTALES		2.012.781.372	1.077.957.080	3.090.738.452	1.464.116.604	125.109.050	302.083.494	393.457.970	322.761.587	1.143.412.101	2.607.528.705	483.209.747	2.607.528.705	0	84,36%



Directoración de Administración y Finanzas
Municipalidad de Raul Arsenio Oviedo

[Signature]

Adelina Candia Sosa
Contador Público
R.U.C. 3.851.551 - 2



[Signature]
Intendencia Municipal de Raul Arsenio Oviedo



Municipalidad de Raul Arsenio Oviedo

7 de Octubre Y Sinfoniano Bogerín - Tel.: 0528 222871
R.U.C.: 80020947-8

Fecha: 10/01/2018
Página: 7

Ejecucion Presupuestaria 3er. Cuatrimestre Ejercicio : 2017


Tipo Presupuesto : PROGRAMAS DE ACCION
Programa : FONACIDE
Unidad Responsable : DESARROLLO MUNICIPAL

Rubro	Descripción	PRESUPUESTO		Actual	Acumul		OBLIGADO/PAGADO					Total Cuatrimestr.	Total Obligado	Saldo Presupuest.	Total Pagado	Obligac. Pendiente	% Ejec.
		Inicial	Modific.		1º Cuatr.	2º Cuatr.	Septiembre	Octubre	Noviembre	Diciembre							
1.000.00.000	GASTOS CORRIENTES	368.897,019	239.036,405	607.933,424	281.155,788	0	0	182.915,432	84.099,600	267.015,032	548.170,820	59.762,604	548.170,820	0	90,16 %		
1.800.00.000	TRANSFERENCIAS	368.897,019	239.036,405	607.933,424	281.155,788	0	0	182.915,432	84.099,600	267.015,032	548.170,820	59.762,604	548.170,820	0	90,16 %		
1.840.00.000	TRANSF. CORRIENTES AL SECTOR PRIVADO	368.897,019	239.036,405	607.933,424	281.155,788	0	0	182.915,432	84.099,600	267.015,032	548.170,820	59.762,604	548.170,820	0	90,16 %		
1.848.30.003	TRANSF. PARA COMPLEMENTO NUTRICIONAL	368.897,019	239.036,405	607.933,424	281.155,788	0	0	182.915,432	84.099,600	267.015,032	548.170,820	59.762,604	548.170,820	0	90,16 %		
2.000.00.000	GASTOS DE CAPITAL	860.759,712	557.751,613	1.418.511,325	275.539,696	0	0	449.623,220	121.968,108	608.459,403	883.999,099	534.512,226	883.999,099	0	62,31 %		
2.500.00.000	INVERSION FISICA	860.759,712	557.751,613	1.418.511,325	275.539,696	0	0	449.623,220	121.968,108	608.459,403	883.999,099	534.512,226	883.999,099	0	62,31 %		
2.520.00.000	CONSTRUCCIONES	860.759,712	557.751,613	1.418.511,325	275.539,696	0	0	449.623,220	121.968,108	608.459,403	883.999,099	534.512,226	883.999,099	0	62,31 %		
2.521.30.003	CONSTRUCCIONES DE OBRAS DE USO PUBLICO	860.759,712	557.751,613	1.418.511,325	275.539,696	0	0	449.623,220	121.968,108	608.459,403	883.999,099	534.512,226	883.999,099	0	62,31 %		
2.522.30.003	CONSTRUCCIONES DE OBRAS DE USO INSTITUCI	245.931,346	129.537,604	375.388,950	0	0	284.788,625	14.988,875	299.777,500	299.777,500	75.511,450	299.777,500	299.777,500	0	79,87 %		
2.540.00.000	ADQ. DE EQUIPOS DE OFIC. Y COMPUTACION	614.828,366	398.394,009	1.013.222,375	275.539,696	0	0	164.834,595	106.979,233	308.681,903	584.221,599	429.000,776	584.221,599	0	57,65 %		
2.540.30.003	ADQ. DE EQUIPOS DE OFIC. Y COMPUTACION	0	30.000,000	30.000,000	0	0	0	0	0	0	0	30.000,000	0	0,00 %			
TOTALES FONACIDE		1.229.656,731	796.788,018	2.026.444,749	556.695,484	0	0	632.538,652	206.067,708	875.474,435	1.432.169,919	594.274,830	1.432.169,919	0	70,67 %		



[Signature]
Directora Sandra Quares
Dirección de Admin. y Finanzas
Municipalidad de Raul A. Oviedo

[Signature]
Adelina García Sosa
Contador Público
R.U.C. 8.451.551-2



[Signature]
Intendencia Municipal
Municipalidad de Raul A. Oviedo